

Jak se stát Endora affiliate: Provizní program Endora

Poslední aktualizace 3 ledna, 2025

Vydělávejte na našich úžasných službách s námi! Doporučte Endora na svém webu, YouTube nebo kdekoli jinde a sbírejte provize z každého dokončeného nákupu přes svůj unikátní affiliate link.

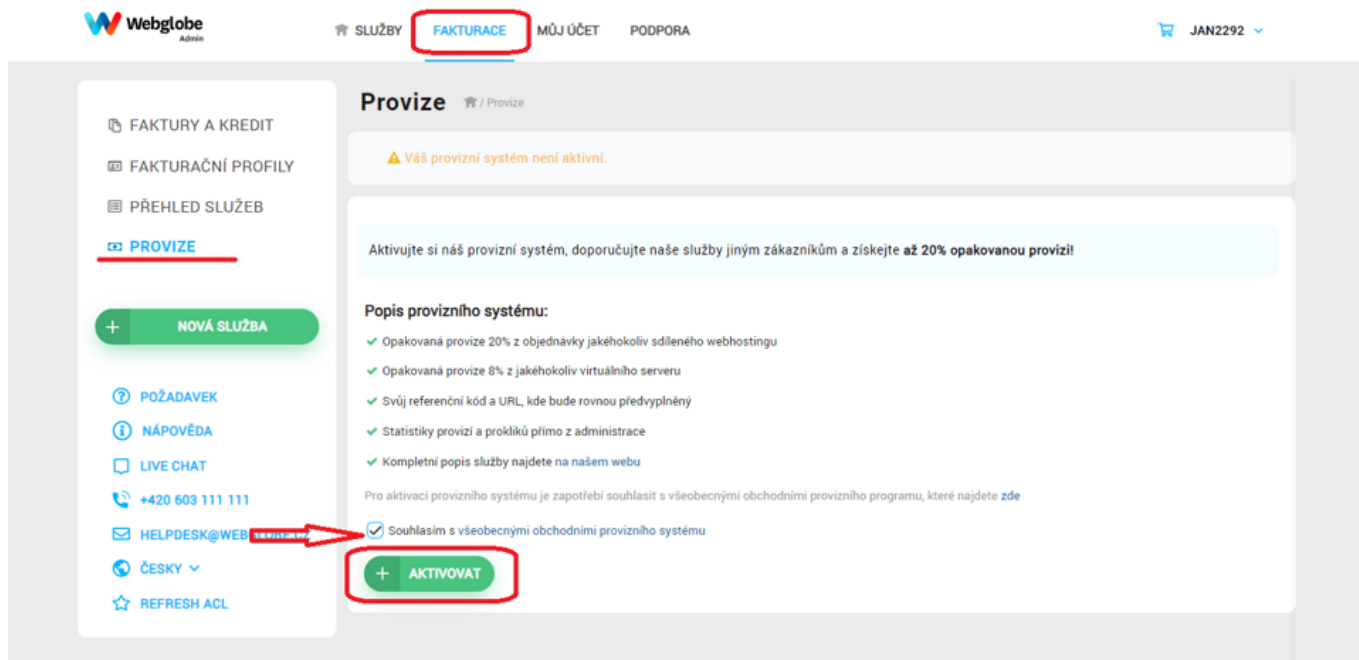
Kolik si můžete vydělat? Zde najdete všechny potřebné [informace o affiliate programu Endora](#).

Aktivace provizního programu Endora

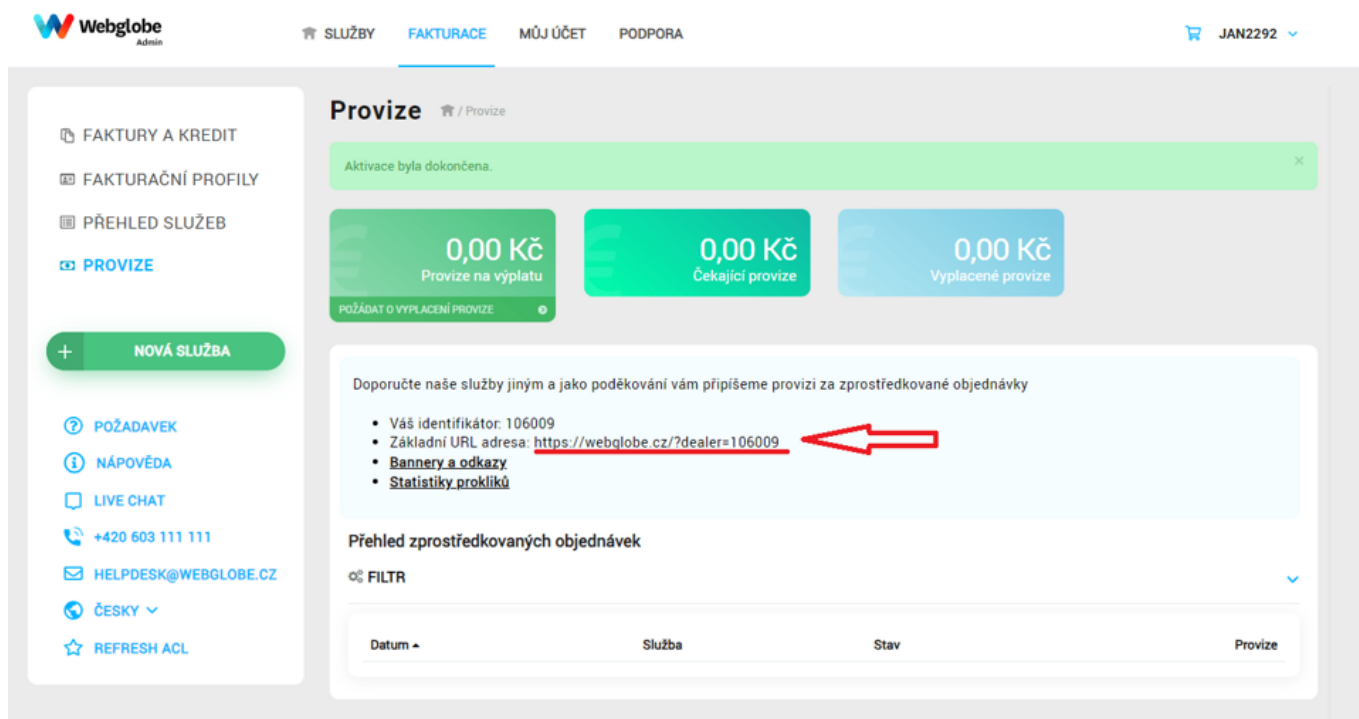
Endora affiliate se může stát kdokoli, kdo u nás má vytvořený zákaznický účet s přístupem do WebAdminu. Nejjednodušší je tedy mít u Endora doménu a webhosting, nebo kteroukoliv jinou službu.

Aktivace affiliate je poté velice snadná:

1. Staňte se naším zákazníkem, získejte přístupy do [WebAdminu](#) a přihlaste se do něj.
2. V záložce **Fakturace** → **Provize** odsouhlaste VOP provizního programu a klikněte na tlačítko **Aktivovat**.



3. Na e-mail vám přijde potvrzení aktivace s vaším unikátním affiliate linkem. Najdete jej i ve shrnutí provizí, opět pod záložkou **Fakturace** → **Provize** (kde si můžete zobrazit i statistiky prokliků).



4. Affiliate link je ve formátu **základní URL adresy** a odkazuje na naši home page.

5. Chcete-li např. odkazovat přímo na produktovou stránku s naším [WordPress hostingem](#), stačí zadat celou URL adresu + svůj affiliate link za lomítkem. V tomto případě by tedy

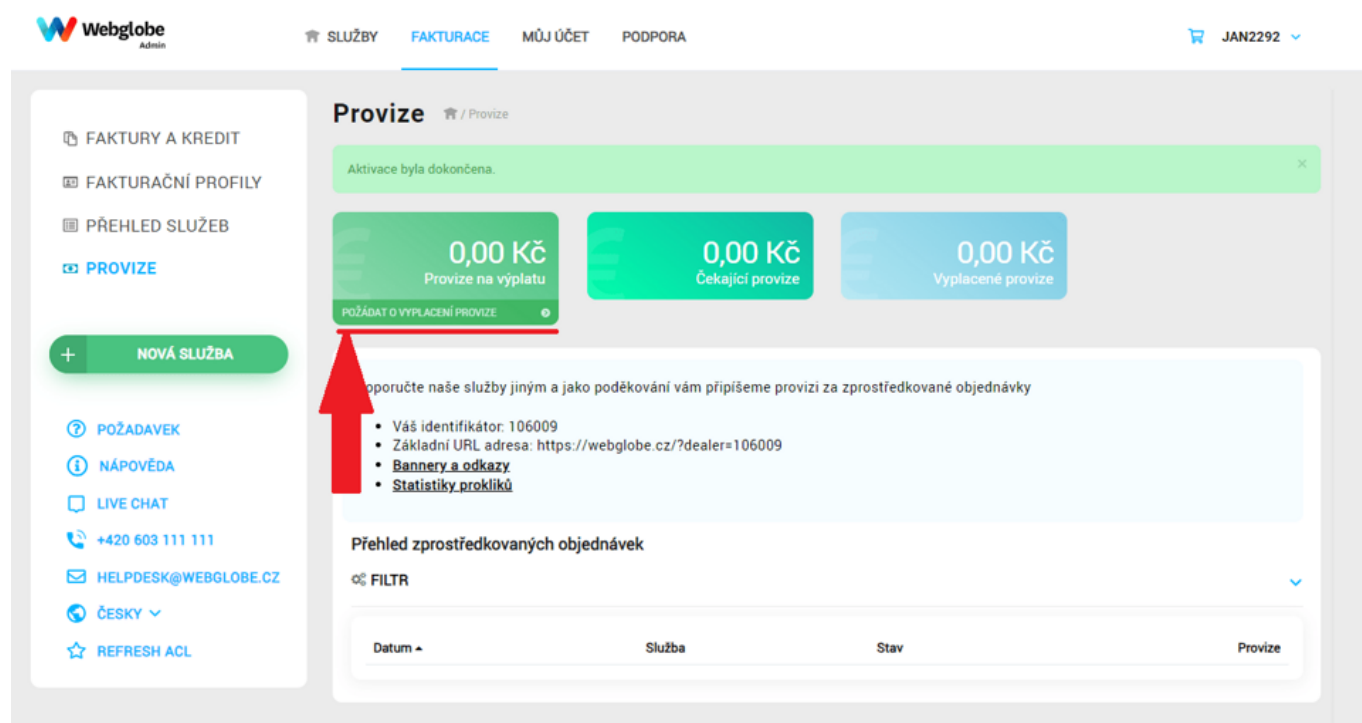
URL vypadala takto: /webhosting/wordpress/?dealer=123612

6. Tento link použijte s **příznakem nofollow** vždy, když budete odkazovat na náš web.

Jak si vyzvednout své provize?

Své provize si můžete vyzvednout v podobě peněz připsaných na účet, nebo kreditů k nákupu dalších služeb. **Minimální částka pro výplatu je 1 200 Kč.**

O vyplacení provize požádáte v záložce **Faktury** → **Provize** v zeleném políčku ukazujícím nastřádanou částku.



Nezapomeňte, že provize se vám přičítají opakovaně, kdykoliv vámi přivedení zákazníci své Endora služby prodlouží. Jedinou podmínkou je, že je váš affiliate účet aktivní a přivádí nové zákazníky. Více informací naleznete ve všeobecných podmínkách našeho affiliate programu.

Jak se vyplácí provize?

Konkrétní forma výplaty provize je na vás. Na výběr máte **3 možnosti** podle toho, zda jste fyzická nebo právnická osoba.

Právnická osoba vystaví fakturu na částku, kterou si přeje vyplatit a zašle ji na adresu

faktury@dot.sk ([nebo poštou](#)). Faktura musí obsahovat náležitosti daňového dokladu a musí obsahovat vaše uživatelské jméno. Pokud jste plátcí DPH, musí být částka provize uvedena bez DPH. Po zpracování faktury bude částka provize odepsána z vašeho účtu a vyplacena na účet uvedený na faktuře.

Pokud jste **fyzická** osoba a nejste tedy oprávněni vystavovat daňové faktury, musíte nás kontaktovat prostřednictvím [administrace](#) a požádat o úhradu provize.

Třetí, již zmíněnou možností pro fyzické i právnické osoby, je výplata provize do **kreditu**. Ta je obvykle nejrychlejší a stojí vás nejméně úsilí.

Provize je splatná do 30 dnů od data obdržení faktury se všemi náležitostmi, ale obvykle můžete očekávat, že vám bude vyplacena mnohem dříve.

Nezapomeňte, že **provize se vám připisují opakovaně**, kdykoli zákazníci, které přivedete, rozšíří své služby Endora. Jedinou podmínkou je, aby váš partnerský účet byl aktivní a přiváděl nové zákazníky. Další informace naleznete ve všeobecných podmínkách našeho [provizního programu](#).